

オーダー対応の起立保持具

プロン★スター

体幹前傾位での立位姿勢をしっかりとサポート



- ★ 支持部はすべてお一人お一人に合わせてオーダーで製作いたします
- ★ さまざまなユーザーさんに対応する豊富な調節機構
(股関節、膝関節に拘縮がある方にも対応します)
- ★ 腋下高さで25センチ以上の成長対応が可能です
- ★ 開閉式の臀部パッド付きで骨盤支持部をがっちりサポート
- ★ ご家庭でも簡単な操作で各部の調節ができます
- ★ 横揺れしない頑丈なフレーム構造です
- ★ メインフレームの脱着と構造フレームの折りたたみが可能です
- ★ 幼児から大人まで対応する豊富なフレームサイズ



【サイズ表】

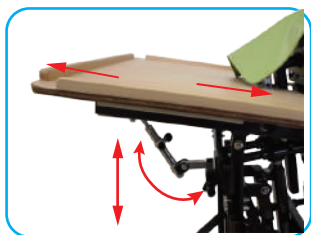
	腋下高さ	大転子高さ	膝頭高さ	前傾角度	耐荷重	身長を目安	フレーム寸法 (全幅×全長)	構造フレーム 折り畳み寸法 (全幅×全長×全高)
Sサイズ	52～80	32～48	20～28	0～30°	40kg	80～105	54×76	54×76×28
Mサイズ	66～94	42～60	24～40	0～25°	50kg	95～125	59×86	59×86×28
Lサイズ	80～114	52～72	30～48	0～20°	60kg	110～145	64×92	64×96×28
LLサイズ	92～134	62～84	33～56	0～20°	70kg	125～165	64×102	64×106×32

(※単位は cm です フレームサイズは「大転子高さ」を目安としてお選びください)

【各部の調節機能】

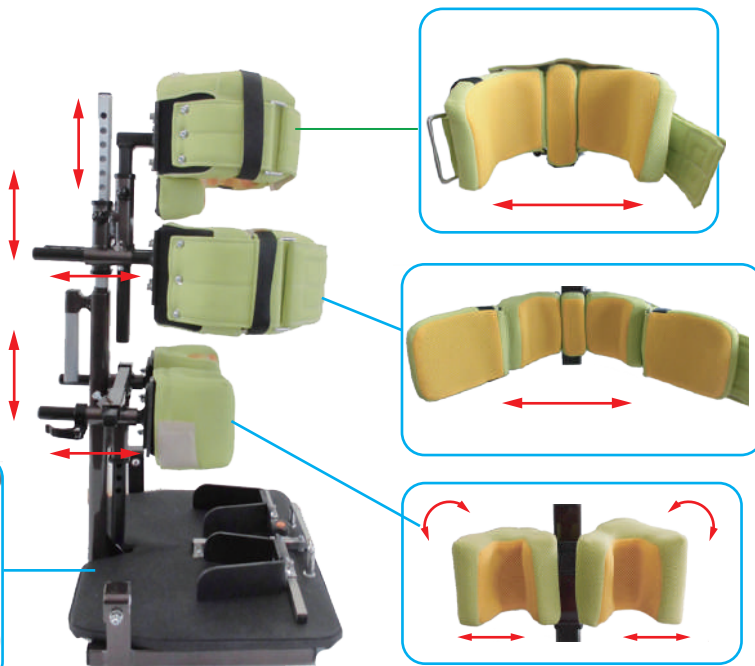
テーブル

- ・高さ調節
- ・角度調節
- ・前後調節




足部

- ・前後調節
- ・かかとと幅調節
- ・足間調節




体幹部

- ・高さ調節
- ・幅調節




骨盤部

- ・高さ調節
- ・幅調節



下腿部

- ・高さ調節
- ・角度調節
- ・前後調節
- ・膝幅調節
- ・膝間調節



【オプション部品】

サドル

乗降時には
たたむことができます




ヘッドサポート




【カラーサンプル】

メッシュ素材のシートカラーを
支持部の内側と外側で2色お選びいただけます



ピンク サモビツ レッド エンシ オレンジ




パープル ライトブルー ブルー ミントグリーン イエロー



グリーン カーキ ブラウン チャコール ブラック



ベージュ ドットベージュ ドットピンク ドットブルー ドット紺



ブライト 迷彩

※フレームカラーは
メタリックブラウンです

【フレームの脱着と折りたたみ】



風の郷工房(有)

ホームページ



〒992-0334

山形県東置賜郡高畠町大字一本柳 2535-1

TEL 0238-52-1446